



CONGRESO

ESTADO DE MÉXICO



INESLE

INSTITUTO
DE ESTUDIOS
LEGISLATIVOS

94. Tepetlaoxtoc





Porcentaje de la población
total del Estado:

0.19%

(peso estatal)

Posición respecto al número de
habitantes:

76/125

(lugar estatal)

Población

32,564

personas

Hombres

15,906

48.8%

Mujeres

16,658

51.2%

Pirámide poblacional

85 años o más

80 - 84 años

75 - 79 años

70 - 74 años

65 - 69 años

60 - 64 años

55 - 59 años

50 - 54 años

45 - 49 años

40 - 44 años

35 - 39 años

30 - 34 años

25 - 29 años

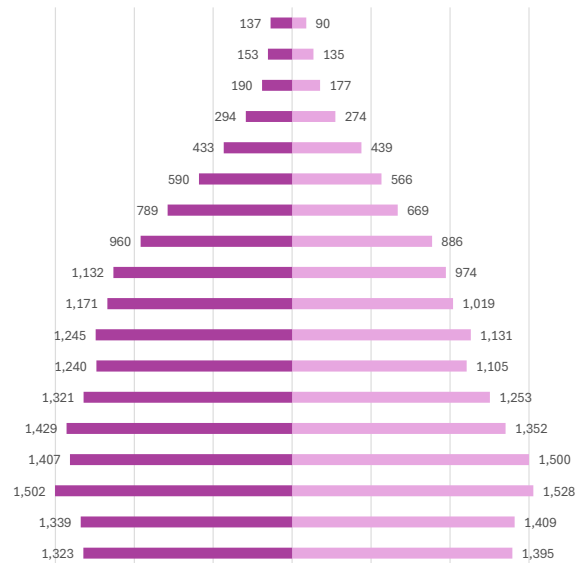
20 - 24 años

15 - 19 años

10 - 14 años

5 - 9 años

0 - 4 años



■ Mujeres ■ Hombres



Capítulo 9000 Deuda Pública	\$8,317
Capítulo 8000 Participaciones y aportaciones	\$-
Capítulo 7000 Inversiones financieras	\$-
Capítulo 6000 Inversión Pública	\$40,026
Capítulo 5000 Bienes Muebles	\$-
Capítulo 4000 Transferencias y asignaciones	\$-
Capítulo 3000 Servicios generales	\$-
Capítulo 2000 Materiales y suministros	\$-
Capítulo 1000 Servicios personales	\$73,604

41.98%

Del total de egresos de la cuenta pública

Capítulo 1000
Servicios personales



Total de egresos

\$175,324.94



Capítulo 9000 Deuda Pública	\$-
Capítulo 8000 Participaciones y aportaciones	\$-
Capítulo 7000 Inversiones financieras	\$-
Capítulo 6000 Inversión Pública	
Capítulo 5000 Bienes Muebles	\$-
Capítulo 4000 Transferencias y asignaciones	\$-
Capítulo 3000 Servicios generales	\$-
Capítulo 2000 Materiales y suministros	\$-
Capítulo 1000 Servicios personales	










SD

Del total de egresos de la cuenta pública







Capítulo 1000
Servicios personales







Servicios básicos de vivienda

	Viviendas que no disponen de internet	61.17%
	Viviendas que no disponen de teléfono fijo	9.21%
	Viviendas que no disponen computadora	72.50%
	Viviendas que no disponen de agua	3.27%
	Viviendas que no disponen de drenaje ni sanitario	5.28%
	Viviendas que no disponen de electricidad	0.08%
	Viviendas que no disponen de lavadora	32.36%
	Viviendas que no disponen de refrigerador	19.44%
	Viviendas con piso de tierra	2.20%

Composición Social

	Población originaria	17.39%
	Población hablante de lengua indígena	0.87%
	Población económicamente activa	46.96%
	Población con alguna limitación o discapacidad	13.14%
	Población afiliada con alguna institución de salud	65.16%
	Hogares con jefa de familia	23.50%

Rezago educativo

	Años promedio de escolaridad	9.68
	Población analfabeta	1.91%
	Población de entre 6 y 11 años que no asiste a la escuela	0.36%
	Población con educación básica incompleta	7.21%



Tepetlaoxtoc

Datos sociodemográficos

Censo de población y vivienda INEGI, 2020

Índice de Desarrollo Humano (IDH)

(Grado de progreso del municipio en factores sanitarios, educativos y económicos)



0.749



Subíndice de Educación (SE)

(Calidad de vida a través de la educación)

0.676

MEDIO

Subíndice de Ingreso (SI)

(Obtención de recursos para gozar de una vida digna mediante el ingreso bruto Per cápita)



0.724

ALTO



Ingreso Corriente Total Per Cápita

2,988 (Promedio de ingreso que recibe una persona para subsistir)

Subíndice de Salud (SS)

(Esperanza de vida al nacer)



0.857

MUY ALTO



Índice de Rezago Social

(Medida que agrega variables de educación, salud y vivienda en el hogar)

-0.91



Grado de Rezago Social

Muy bajo



LA VIDA Y LA INTEGRIDAD



Feminicidio

0.00



Homicidio doloso

11.60



Homicidio culposo

14.50



Lesiones dolosas

220.42

EL PATRIMONIO



Robo de vehículo

350.93



Robo de negocio

8.70



Robo en transporte público

0.00



Robo a casa habitación

58.00



Robo a transeúnte total

55.10



Robo con violencia

345.13



Extorsión

14.50



La familia



Violencia familiar

185.61

La libertad personal



Secuestro

0.00

La sociedad



Trata de personas

2.90

La libertad y la seguridad social



Violación

20.30

Otros



Narcoamenudeo

2.90



La vida y la integridad

Años	2020	2021	2022	2023	2024
Feminicidios	0.00	5.91	0.00	0.00	0.00
Homicidios dolosos	30.20	14.93	11.82	17.55	11.60
Lesiones culposas	9.06	11.94	2.95	17.55	14.50
Lesiones dolosas	232.57	241.86	251.11	160.91	220.42





Presidencia



**Diana Lizbeth Morales
Méndez**

Sindicatura

José Luis Maldonado Almeraya
morena

Regidurías

Alejandra Fátima Morales Sosa	morena
Demetrio Javier Espejel	morena
Verónica Vargas Espejel	morena
Cándido Sánchez Ramírez	morena
Irene Ramírez Velázquez	PAN-PRI-PRD-NAEM
Luis Rodolfo Martínez López	MC
Montserrat Ortega Bustamante	PT

Partido
político

morena



Diputaciones locales

Distrito Local	Cabecera Local	Diputación	Grupo parlamentario
39	Tepexpan	Oswaldo Cortés Contreras	morena

Diputaciones federales

Dtto. Federal	Cabecera Federal	Diputación	Grupo parlamentario
14	Tepexpan	Claudia Leticia Garfías Alcantara	morena